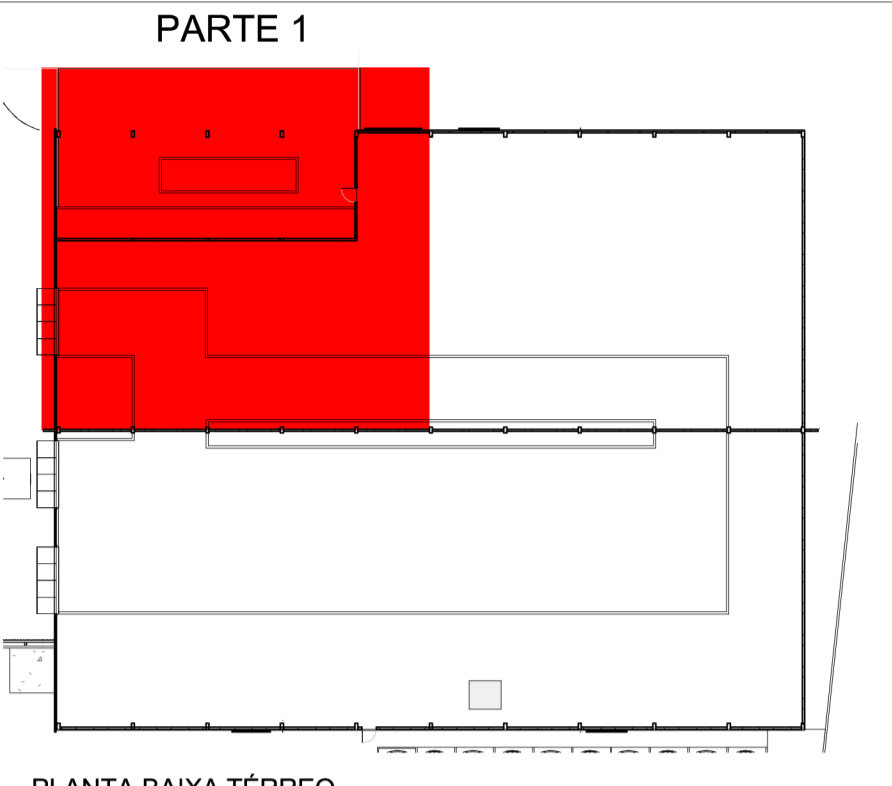



1 PLANTA BAIXA TÉRREO - PARTE 1  
ESCALA 1:50



2 PLANTA BAIXA TÉRREO  
ESCALA 1:500

LEGENDA.



P1. PAREDE DE ALVENARIA DE CONCRETO COM PINTURA BRANCA  
P2. PAREDE DE ALVENARIA COM REVESTIMENTO CERÂMICO

11. PISO CERÂMICO 45X45 ESMALTADO COR BRANCA  
12. PISO CERÂMICO 30X30 ESMALTADO COR BRANCA  
13. SOLEIRA DE GRANITO  
14. PISO DE CONCRETO POLIDO PINTADO NA COR AZUL  
15. PISO DE CONCRETO POLIDO PINTADO NA COR AMARELA  
16. PISO DE CONCRETO POLIDO PINTADO NA COR CINZA

F1. FORRO DE PVC + LÃ DE ROCHA ENSACADA  
F2. LAJE COM PINTURA ACRILICA BRANCA

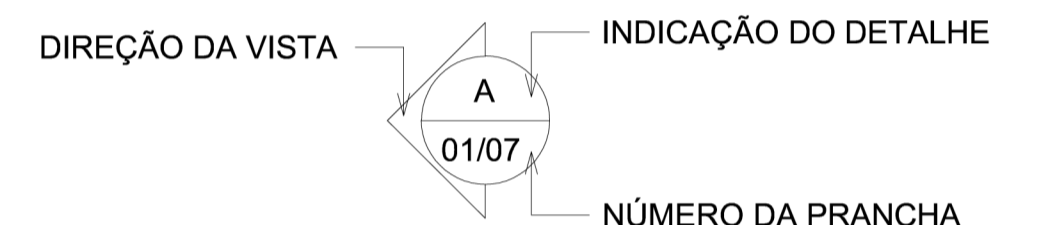


TABELA DE PORTAS			
CÓDIGO	ALTURA (m)	LARGURA (m)	QUANTIDADE
P1	5,80	4,50	3
P2	1,70	0,70	3
P3	2,10	0,90	4
P5	2,10	0,80	2
P6	2,10	0,70	2
P7	2,10	0,70	2
P34	2,10	1,20	2
P52	2,13	5,50	1

TABELA DE JANELAS			
CÓDIGO	ALTURA (m)	LARGURA (m)	QUANTIDADE
J1	1,20	1,70	5
J2	1,20	1,20	1
J3	1,00	1,00	1
J4	0,50	1,00	1
J5	1,00	1,00	1

ESTATÍSTICA	
ÁREA DO TERRENO:	4.619,716 m <sup>2</sup>
ÁREA A CONSTRUIR:	1.808,84 m <sup>2</sup>
ÁREA DE PROJEÇÃO:	2.097,25 m <sup>2</sup>
TAXA DE OCUPAÇÃO:	38,97%

APROVAÇÃO PÚBLICA

PROJETO ARQUITETÔNICO

OBRA: CENTRAL DE RECICLAGEM - UNIDADE CÉU AZUL  
 PROPRIETÁRIO: MUNICÍPIO DE CÉU AZUL  
 RESP. TÉCNICO - PROJETO: ARQ. RAFAEL BARBIERI ZAIA  
 PROPRIETÁRIO: MUNICÍPIO DE CÉU AZUL

DESENHO: EDUARDO FIGUEIRA  
 DATA: MAR/2018  
 ESCALA: INDICADA  
 PRANCHA: 02  
 ENDEREÇO OBRA: SERVIDÃO DE PASSAGEM DO LOTE RURAL Nº 268A - LOTE 269 S1  
 CONTEÚDO: PLANTA BAIXA TÉRREO PARTE 1

A APROVAÇÃO DO PRESENTE PROJETO PELA PREFEITURA NÃO RECONHECE A PROPRIEDADE DO IMÓVEL